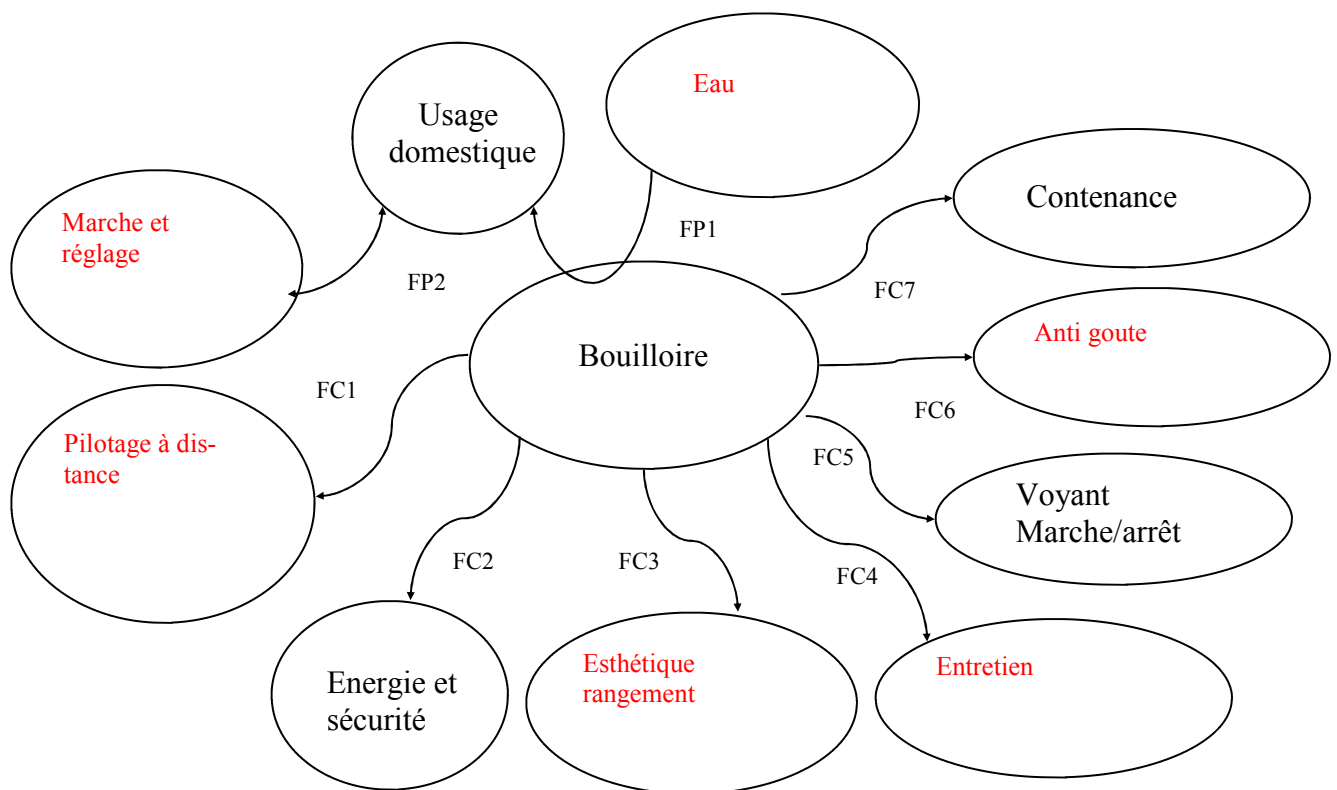


PARTIE TECHNOLOGIE



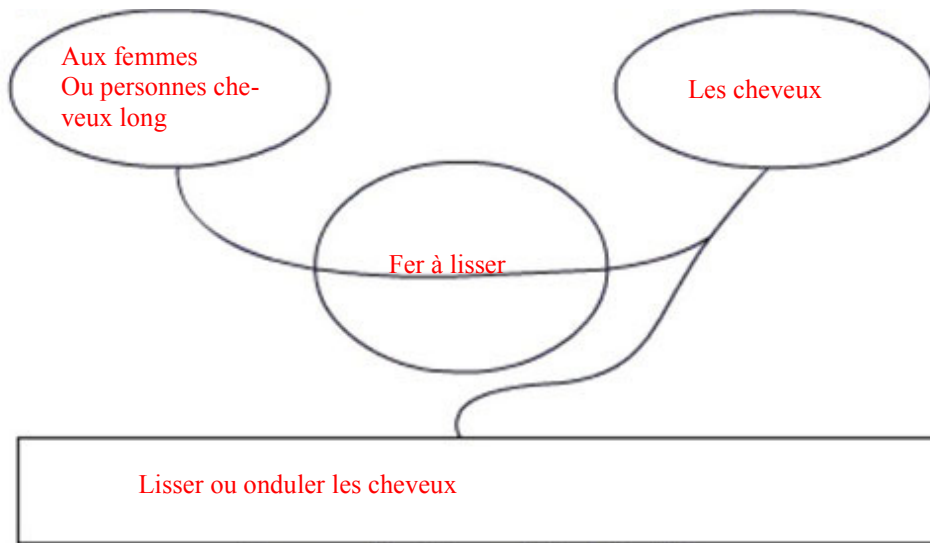
	Fonctions et contraintes	Critères d'appréciation	Niveaux
FP1	Faire chauffer de l'eau pour les usagers	Rapidité de chauffe	4 minutes
FP2	Mise en marche et Réglage de la température	Bouton de réglage manuel	30 à 60 °C
FC1	Contrôle à distance	Pilotage via smartphone	oui
FC2	Alimentation électrique domestique	Sur secteur EDF	230 V 50 Hz
FC3	Cordon non visible	Rangement du cordon	Sous la base
	Filtre anticalcaire	Changement du filtre	amovible
FC5	Visualiser la mise en marche	Voyant de visualisation	Led rouge
FC6	Verser sans goutte	Bec Verseur	oui
FC7	Volume d'eau dans la bouilloire	Contenance	1,5 L

Q2 - Quel est le besoin principal du Fer à lisser :

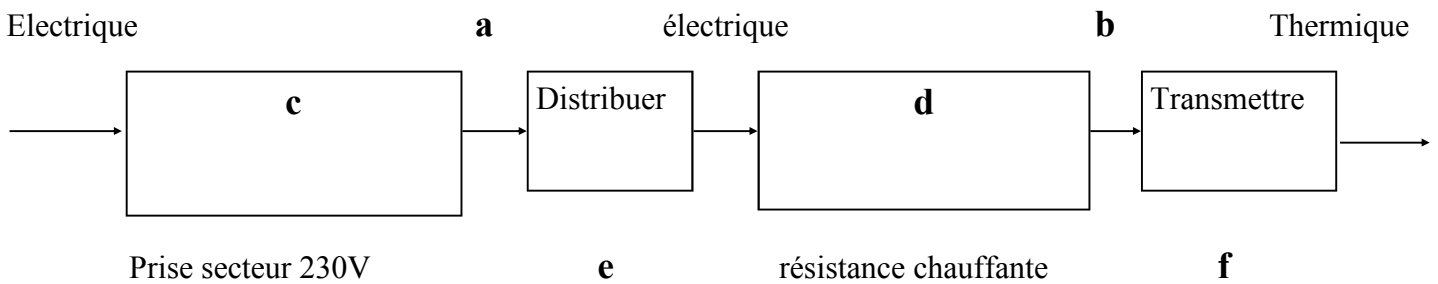
_____ Chauffer les cheveux pour les lisser ou onduler rapidement _____

PARTIE TECHNOLOGIE (suite)

Q3 - Compléter le diagramme tête à corne suivant pour le Fer à lisser :



Q4 - Compléter la chaine d'énergie du grille pain :



a : Electrique

b : Thermique

c : Alimenter

d : Convertir

e : Cable électrique + commutateur

f : Plaques titane